


Detailhandel – Forbrug

Brønderslev Kommune



Indholdsfortegnelse

Forord	3
Brønderslev Kommune - oversigt	4
9320 Hjallerup - Indbyggere	5
Hjallerup Forbrug	6
9330 Dronninglund - Indbyggere	7
Dronninglund Forbrug	8
9700 Brønderslev - Indbyggere	9
Brønderslev Forbrug	10

Forord

Se hvad pengene bliver forbrugt på i områderne ved Brønderslev, Hjallerup og Dronninglund.

Denne udgivelse har til formål at vise dig, hvordan borgerne i Brønderslev Kommune bruger deres penge. Det er et overblik på forbrug ved handel, men kan bruges til at vurdere markedspotentialet for de tre hovedbyer i Brønderslev Kommune – eller for Kommunen som et hele.

Vi har samlet forbrug i otte hovedkategorier fordelt på borgere over 14 år. For kommunen giver det 30.348 borgere over 14 år. I gennemsnit bruger hver borger 65.816,33 kr pr år på andet end de fast udgifter.

Det giver et samlet forbrug på 1.998.304.423 kr eller knap 2 milliarder for alle borgere over 14 år i Brønderslev Kommune.

Ikke et lukket kredsløb

Hverken kommuner eller sogne er lukkede økonomiske kredsløb. Der bliver handlet i nabobyer, ved arbejdspladser, på ferier og online. Vi ved at handelsområdet for vores tre hovedbyer i Brønderslev Kommune er større end deres respektive postnumre, vi ved handelsmønstre er forskellige. Så forvent ikke, at du kan omsætte 100% af de tal der er opsat. Indkøbsmønstre kan være forskellige fra København til Klokkeholm. Både kaffen og fadøllen kan købes billigere i Klokkeholm – og det er jo kun godt, hvis man kan lide kaffe eller øl.

Åbne kredsløb og fejlmargen i vores data til trods, tør vi godt sige de vedlagte tal er et kvalificeret slag på tasken for, hvordan vi bruger vores penge i Brønderslev Kommune.

Sammensat statistisk

Tallene skal ikke forstås som slagfaste fakta, men som indikationer på et potentielt marked og salgsmuligheder for butiksejere, eksisterende og potentielle. Vi har kombineret flere datakilder og det giver plads til fejl. Når det er sagt, kan det være en god indikator for dig, hvor stort det potentielle marked er for dig og din virksomhed i lokalområdet.

Tallene er sammensatte og bygger blandt andet på:

- Forbrugstal fra Danmarks Statistik fordelt på husstande fra 2016
- Befolkningsindkomst
- Personindkomst
- Befolkningstal efter kommune og sogne

Så brug tallene til at guide dig i, hvor meget der bliver handlet for. Forvent ikke at du med en ny skobutik i Dronninglund kan sælge sko til alle 6142 borgere i postnummeret for alle 8 millioner.

God læselyst

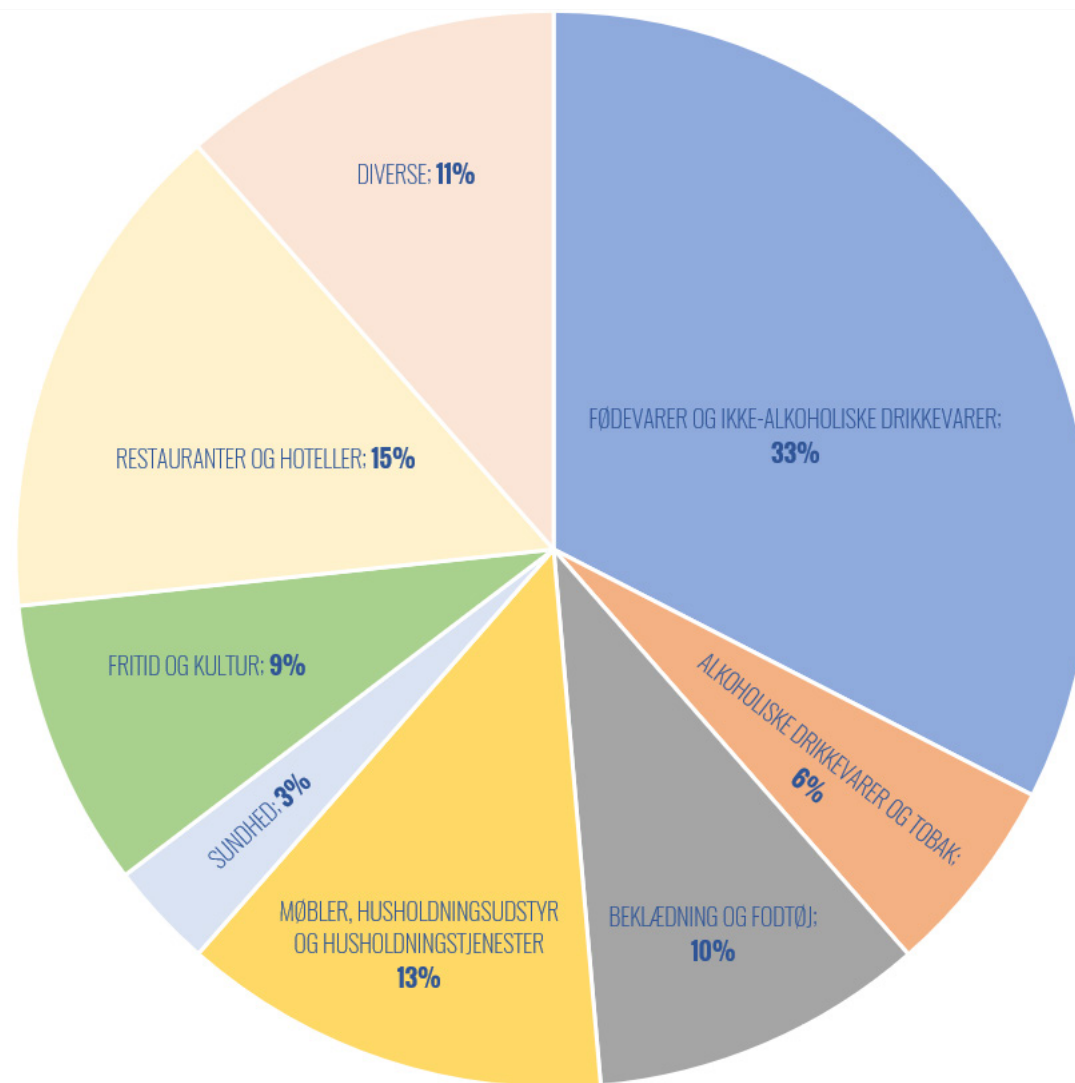
Brønderslev Kommune - oversigt

Brønderslev Kommune er en kommune i Nordjylland på 633,4 km² med omkring 36.290 indbyggere. Kommune er som et hele i en positiv udvikling i befolkningstallet. Denne vækst er særligt trukket af de tre hovedbyer Brønderslev, Dronninglund og Hjallerup.

30.348 indbyggere over 14 år

Forbrug pr. indbygger **65.816,33 kr**

Forbrug samlet **1.998.304.422,84 kr**



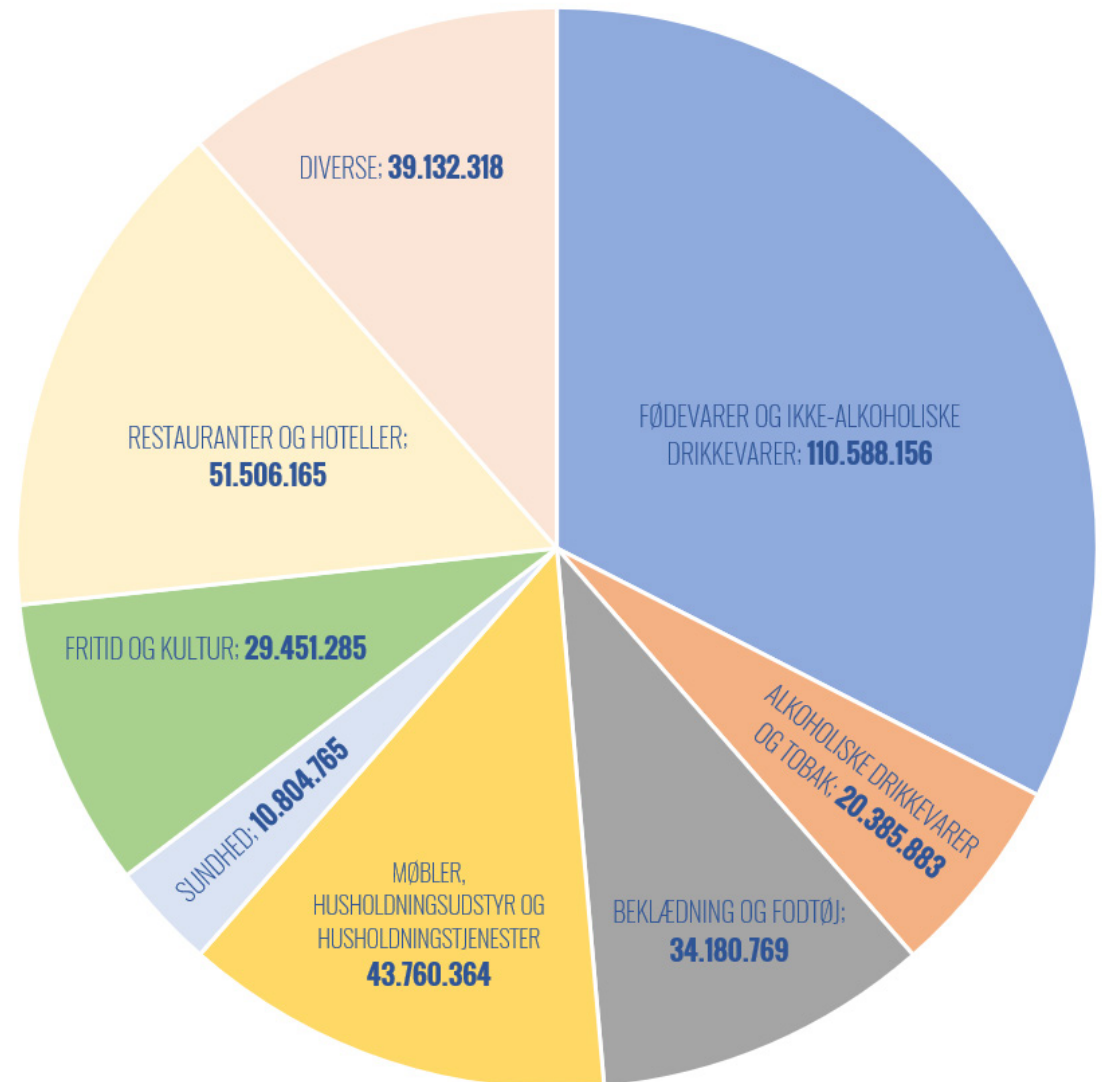
9320 Hjallerup - Indbyggere

Hjallerup by er den ene af de tre hovedhandelsbyer i Brønderslev kommune. Byen har et stort udvalg i dagligvarer og detail. Der er plads til nye butikker. Boligmæssigt er der særligt siden 2000 blevet bygget mange nye huse, da byen fra 2000 til i dag har været den by i Vendsyssel med størst befolkningsvækst i absolutte tal.

5.163 indbyggere over 14 år

Forbrug pr. indbygger **65.816,33 kr**

Forbrug samlet **339.809.706,63 kr**



Hjallerup Forbrug

FORBRUGSART	SAMLET FORBRUG P.A		
Fødevarer og ikke-alkoholiske drikkevarer	110.588.156		
Alkoholiske drikkevarer og tobak	20.385.883		
Beklædning og fodtøj	34.180.769		
Materialer til beklædning	190.386		
Tøj til mænd	8.358.690		
Tøj til kvinder	13.596.580		
Tøj til børn under 14 år	3.635.909		
Andre beklædningsgenstande	1.607.759		
Fodtøj	6.791.436		
Møbler, husholdningsudstyr og husholdningstjenester	43.760.364		
Møbler	12.727.203		
Havemøbler	1.731.138		
Lamper	1.507.245		
Tæpper og anden gulvbelægning	682.951		
Møbelstof og gardiner	609.234		
Isenkram	10.256.150		
Hårde hvidevarer	5.156.557		
Værktøj og redskaber	5.010.950		
Rengøringsartikler	2.616.965		
Andre ikke-varige små husholdningsartikler	3.461.972		
Sundhed	10.804.765		
Farmaceutiske produkter	7.578.566		
Briller og kontaktlinser	3.226.199		
		Fritid og kultur	29.451.285
		Heste, ponyer og tilbehør	124.588
		Musikinstrumenter	491.347
		Spil, legetøj og hobbyartikler	5.177.271
		Udstyr til sport og friluftaktiviteter	2.348.292
		Planter, blomster, krukker og gødning	6.701.574
		Artikler til kæledyr	3.057.745
		Fotograferingstjenester og kameraer	708.844
		Hasardspil	2.774.756
		Bøger	2.489.330
		Aviser, magasiner o.l.	4.939.060
		Papirvarer og tegnematerialer	638.477
		Restauranter og kultur	51.506.165
		Restauranter, cafeer, takeaway mv..	39.661.438
		Indlogering	11.844.727
		Diverse	39.132.318
		Frisør	5.293.330
		Personlige plejebehandlinger	1.201.409
		Artikler til personlig hygiejne, pleje o.l.	11.614.132
		Smykker og ure	2.960.573
		Tasker, rygsække o.l.	1.692.757
		Artikler til babyer	616.545
		Cykler	2.857.917
		Telefon, PC, tablets mv.	9.510.143
		Tv, musikanlæg, højtalere o.l.	3.385.513
		I alt	339.809.707

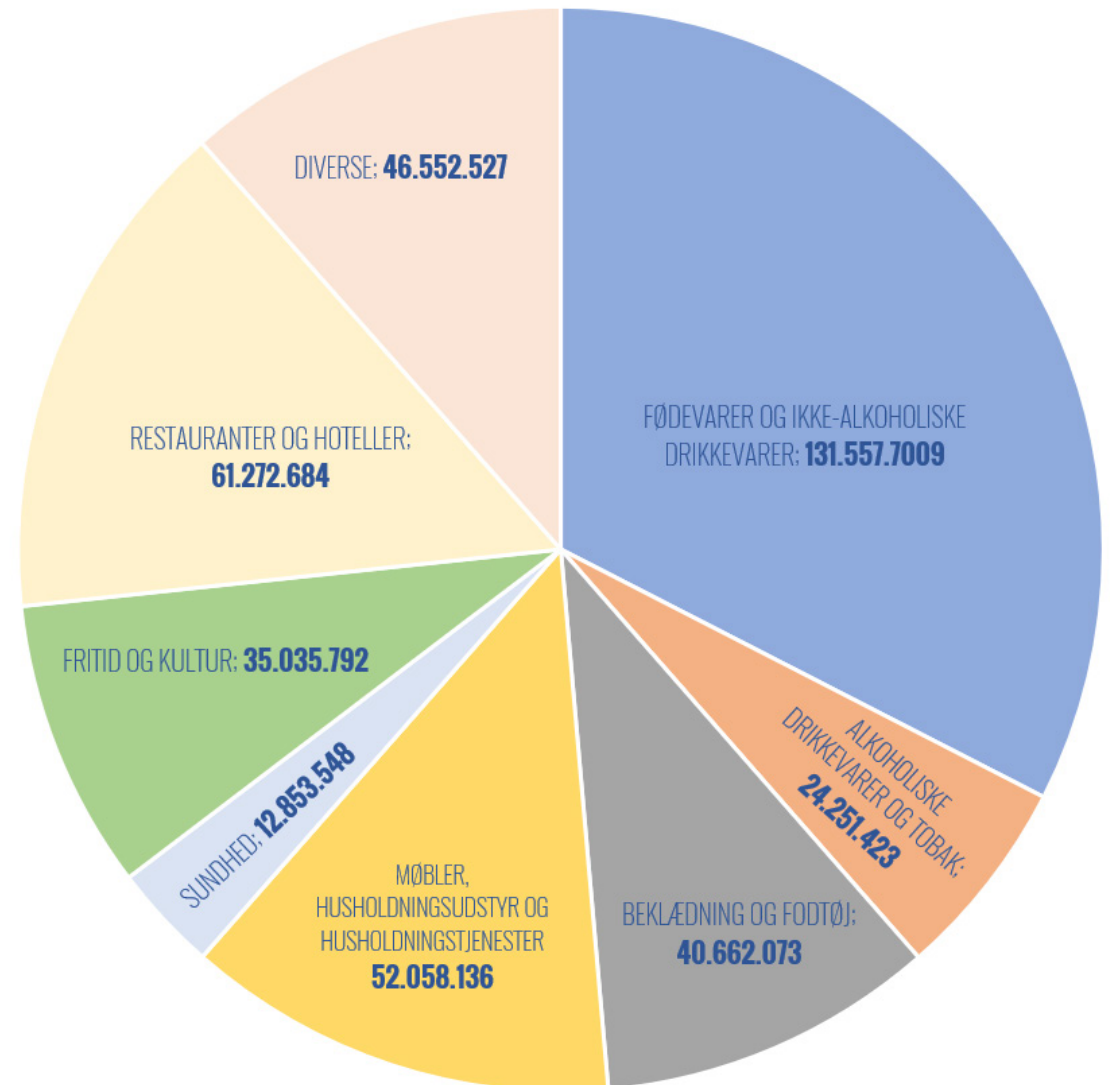
9330 Dronninglund - Indbyggere

Dronninglund by er en driftig handelsby – med noget nær Danmarks flotteste indgangsparti. Den har ligesom Hjallerup haft en stor tilvækst i antallet udstykning og ny bebyggelse. Særligt efter 2015 har byggeriet taget fart.

6.142 indbyggere over 14 år

Forbrug pr. indbygger **65.816,33 kr**

Forbrug samlet **404.243.892,72 kr**



Dronninglund Forbrug

FORBRUGSART	SAMLET FORBRUG P.A.		
Fødevarer og ikke-alkoholiske drikkevarer	131.557.709,12	Fritid og kultur	35.035.792,17
Alkoholiske drikkevarer og tobak	24.251.422,89	Heste, ponyer og tilbehør	148.212,60
Beklædning og fodtøj	40.662.073,00	Musikinstrumenter	584.515,71
Materialer til beklædning	226.486,25	Spil, legetøj og hobbyartikler	6.158.976,49
Tøj til mænd	9.943.652,32	Udstyr til sport og friluftaktiviteter	2.793.572,00
Tøj til kvinder	16.174.742,03	Planter, blomster, krukke og gødning	7.972.316,00
Tøj til børn under 14 år	4.325.343,81	Artikler til kæledyr	3.637.550,36
Andre beklædningsgenstande	1.912.631,08	Fotograferingstjenester og kameraer	843.253,61
Fodtøj	8.079.217,51	Hasardspil	3.300.901,20
Møbler, husholdningsudstyr og -tjenester	52.058.136,35	Bøger	2.961.353,02
Møbler	15.806.086,55	Aviser, magasiner o.l.	5.875.596,89
Havemøbler	2.059.394,17	Papirvarer og tegnematerialer	759.544,29
Lamper	1.793.046,34	Restauranter og hoteller	61.272.684,13
Tæpper og anden gulvbelægning	812.451,48	Restauranter, cafeer, takeaway mv..	47.181.977,98
Møbelstof og gardiner	724.756,00	Indlogering	14.090.706,15
Isenkram	12.200.904,88	Diverse	46.552.527,39
Hårde hvidevarer	6.134.334,78	Frisør	6.297.042,51
Værktøj og redskaber	5.961.118,10	Personlige plejebehandlinger	1.429.218,83
Rengøringsartikler	3.113.189,40	Artikler til personlig hygiejne, pleje o.l.	13.816.386,01
Andre ikke-varige små husholdningsartikler	4.118.425,97	Smykker og ure	3.521.951,78
Sundhed	12.853.547,66	Tasker, rygsække o.l.	2.013.734,55
Farmaceutiske produkter	9.015.602,26	Artikler til babyer	733.453,07
Briller og kontaktlinser	3.837.945,40	Cykler	3.399.830,40
		Telefon, PC, tablets mv.	11.313.441,16
		Tv, musikanlæg, højtalere o.l.	4.027.469,09
		I alt	404.243.892,72

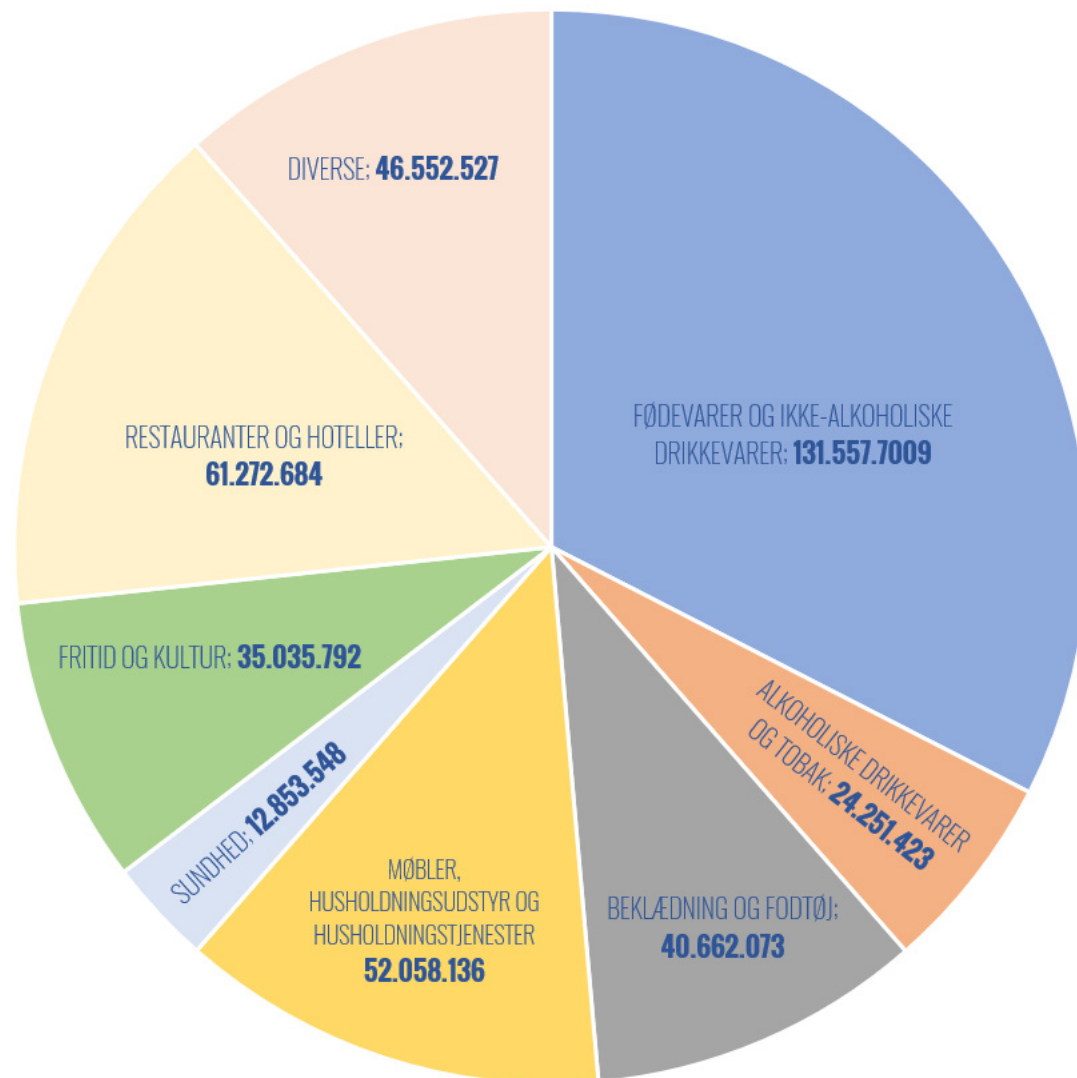
9700 Brønderslev - Indbyggere

Brønderslev er hovedbyen i Brønderslev Kommune. Brønderslev by er med sine godt 13.000 indbyggere den fjerde største by i Vendsyssel. Den blev fik i 1921 titel af købstad og er i dag et af de større handelscentre nord for Limfjorden.

15.200 indbyggere over 14 år

Forbrug pr. indbygger **65.816,33 kr**

Forbrug samlet **1.000.408.200,80 kr**



Brønderslev Forbrug

FORBRUGSART	SAMLET FORBRUG P.A		
Fødevarer og ikke-alkoholiske drikkevarer	325.574.272,00	Fritid og kultur	86.705.314,40
Alkoholiske drikkevarer og tobak	60.016.546,40	Heste, ponyer og tilbehør	366.791,20
Beklædning og fodtøj	100.629.031,20	Musikinstrumenter	1.446.538,40
Materialer til beklædning	560.500,00	Spil, legetøj og hobbyartikler	15.242.012,80
Tøj til mænd	24.608.192,00	Udstyr til sport og friluftaktiviteter	6.913.431,20
Tøj til kvinder	40.028.668,00	Planter, blomster, krukker og gødning	19.729.600,00
Tøj til børn under 14 år	10.704.204,80	Artikler til kæledyr	9.002.078,40
Andre beklædningsgenstande	4.733.310,40	Fotograferingstjenester og kameraer	2.086.853,60
Fodtøj	19.994.156,00	Hasardspil	8.168.951,20
Møbler, husholdningsudstyr og -tjenester	128.831.597,60	Bøger	7.328.649,60
Møbler	37.469.200,80	Aviser, magasiner o.l.	14.540.715,20
Havemøbler	5.096.514,40	Papirvarer og tegnematerialer	1.879.692,80
Lamper	4.437.366,40	Restauranter og hoteller	151.635.428,00
Tæpper og anden gulvbelægning	2.010.625,60	Restauranter, cafeer, takeaway mv..	116.764.256,80
Møbelstof og gardiner	1.793.600,00	Indlogering	34.871.171,20
Isenkram	30.194.359,20	Diverse	115.206.515,20
Hårde hvidevarer	15.181.030,40	Frisør	15.583.693,60
Værktøj og redskaber	14.752.360,00	Personlige plejebehandlinger	3.536.979,20
Rengøringsartikler	7.704.408,80	Artikler til personlig hygiejne, pleje o.l.	34.192.293,60
Andre ikke-varige små husholdningsartikler	10.192.132,00	Smykker og ure	8.715.999,20
Sundhed	31.809.496,00	Tasker, rygsække o.l.	4.983.517,60
Farmaceutiske produkter	22.311.487,20	Artikler til babyer	1.815.123,20
Briller og kontaktlinser	9.498.008,80	Cykler	8.413.777,60
		Telefon, PC, tablets mv.	27.998.096,00
		Tv, musikanlæg, højtalere o.l.	9.967.035,20
		I alt	1.000.408.200,80